

Инструкция

по подключению к онлайн-занятиям

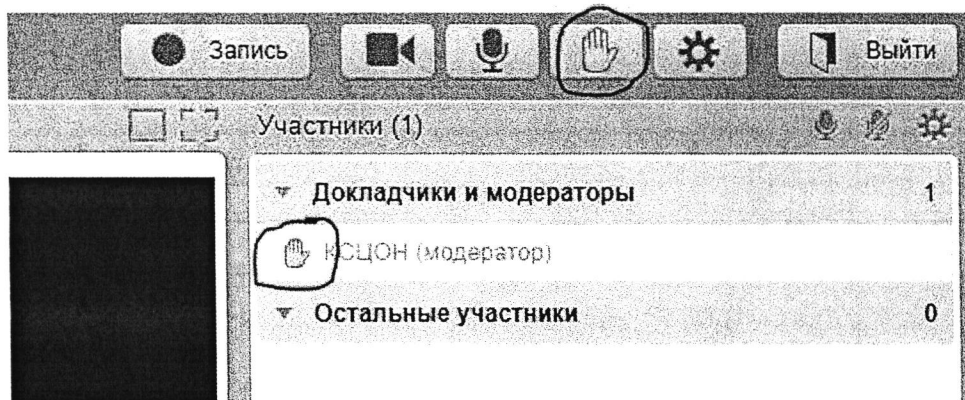
«Финансовая грамотность для старшего поколения» (Пенсион ФГ).

Регистрация на онлайн-занятия на сайте www.pensionfg.ru

«Финансовая грамотность для старшего поколения» (Пенсион ФГ) – онлайн-занятия по финансовой грамотности для граждан старшего поколения (пенсионного и предпенсионного возраста), которые могут подключаться в группах (например, на площадке учреждения социального обслуживания) или индивидуально (из дома).

Что нужно для участия: для участия необходим компьютер или ноутбук, подключенный к сети Интернет. При подключении на площадке учреждения дополнительно рекомендуется использовать проектор (телевизор, интерактивная доска) для трансляции видео и звука на группу слушателей.

Веб-камера и микрофон не обязательны для участия, но слушатель может «поднять руку» (в ходе мероприятия нажать специальный значок) и задать вопрос лектору в режиме онлайн. Камера и микрофон включаются у участников, желающих задать вопрос, поочередно.



Скорость Интернет-соединения. Важно, чтобы входящая скорость была стабильной и достаточно высокой (рекомендуется не менее 1 Мбит/с). Протестировать скорость соединения можно по ссылке <https://yandex.ru/internet/>

Подключение возможно только со стационарного компьютера или ноутбука. Подключение с использованием смартфона невозможно (даже при наличии установленного приложения).

Рекомендованные браузеры. Участникам настоятельно рекомендуется использовать Яндекс.Браузер, этот браузер не требует предварительных настроек. Допустимо использование Google Chrome и Microsoft Edge.

Перечень рекомендованных браузеров:

<https://support.mind.com/hc/ru/articles/115014918667>

Доступ к подсетям и портам. Если в организации (например, КЦСОН или иной заинтересованной организации) установлена система защиты оборудования (Fire Wall), необходимо открыть доступ к подсетям и портам для URL: <https://fg.imind.ru>.

С техническими требованиями к клиентскому ПО со стороны сервиса Майнд можно ознакомиться по ссылке:

<https://support.mind.com/hc/ru/articles/360009607594>.

Как подключиться к онлайн-занятиям?


1. На сайте <https://pensionfg.ru> перейти в раздел «Темы занятий». Внизу выбранного занятия нажать на кнопку «Регистрация».

Темы занятий



Экономия для жизни

«Экономия для жизни» научит слушателей определять цели, составлять планы по их достижению, правильно формулировать вопросы и не спеша принимать финансовые решения, выбирая наиболее подходящий и выгодный вариант



Банковские услуги. "Выбираем банк в помощники".

Данное занятие научит слушателей свободнее ориентироваться в вопросах банковских услуг и выбирать именно те услуги, которые им нужны, обеспечивая личную финансовую устойчивость, защищенность и безопасность.



Финансовое мошенничество. Защити себя и свою семью.

Занятие дает возможность узнать об основных видах мошенничества и способах, с помощью которых злоумышленники пытаются похищать конфиденциальную информацию для получения доступа к деньгам, о правилах безопасного обращения с банковскими картами и о том, как распознать финансового мошенника и защитить себя.

Регистрация

Подробнее

Регистрация

Подробнее

Регистрация

Подробнее

2. Выбрать удобную дату и время проведения занятия кликнуть по кнопке «Нажать для регистрации».

Важно! В расписании занятий указано московское время.

При индивидуальном подключении регистрация на онлайн-занятие осуществляется каждым участником самостоятельно, при групповом подключении (например, на базе центра социального обслуживания) регистрация осуществляется от имени организации, а не от каждого слушателя по отдельности!

Онлайн-занятие "Экономия для жизни"

(в расписании указано московское время)

Месяц	Дата	Время (МСК)	Ссылка для регистрации
Октябрь	07.10.2020	16:00	НАЖАТЬ ДЛЯ РЕГИСТРАЦИИ
Октябрь	08.10.2020	05:00	НАЖАТЬ ДЛЯ РЕГИСТРАЦИИ
Октябрь	12.10.2020	10:00	НАЖАТЬ ДЛЯ РЕГИСТРАЦИИ
Октябрь	14.10.2020	10:00	НАЖАТЬ ДЛЯ РЕГИСТРАЦИИ
Октябрь	15.10.2020	07:00	НАЖАТЬ ДЛЯ РЕГИСТРАЦИИ
Октябрь	16.10.2020	09:00	НАЖАТЬ ДЛЯ РЕГИСТРАЦИИ

3. Во вкладке «Я не зарегистрирован в системе» указать название организации (при групповом подключении) или Фамилию/Имя участника (при индивидуальном подключении), e-mail, телефон, поставить галочку в поле «Я не робот». Нажать кнопку «Оставить заявку». В подтверждении регистрации всплывет сообщение: «Регистрация на мероприятие прошла успешно». Веб-ссылка будет направлена на указанный e-mail.


Регистрация на мероприятие

Я не зарегистрирован в системе
 Я зарегистрированный пользователь

Имя

E-mail

Телефон

Я не робот
 

reCAPTCHA
Конфиденциальность · Условия использования

4. В течение 5-7 минут после регистрации на указанный e-mail поступит приглашение с персональной ссылкой. Оно отправляется автоматически сервисом Майнд. В случае отсутствия письма-приглашения рекомендуем проверить папки «Спам» и "Рассылки", попробовать пройти регистрацию на занятие еще раз, убедиться, что email указан верно. **Если участник неоднократно регистрируется, но письма с ссылками не поступают, необходимо проверить настройки почты, важно чтобы письма содержащие ссылки не блокировались почтовым сервисом. Проверить настройки папки «Спам» (важно, чтобы письма, попадающие в эту папку не удалялись автоматически). Зайти в почту через браузер.**
5. До начала занятия необходимо проверить настройки браузера, видео и звука, а также камеры и микрофона при желании участника задать вопрос онлайн. Информация по проверке оборудования размещена на сайте <https://pensionfg.ru> в разделе «Проверка оборудования». Войти на занятие можно **не ранее чем за 25 минут** до его начала по индивидуальной ссылке из письма.
6. По окончании занятия всем участникам поступит форма отзыва (отчета) в формате xls, её необходимо заполнить и направить на электронную почту **basewebinar@fincult.com** При заполнении формы отзыва необходимо выбрать форму просмотра онлайн-занятия (группа или индивидуально). Для заполнения формы необходимо использовать **Microsoft Office**. После обработки отзыва система автоматически сгенерирует сертификат участника и направит его ответным письмом.
7. По возникающим вопросам подключения к занятиям можно обращаться в службу поддержки: <https://dni-fg.ru/help>